

## Nürnberg 2015: Langeweile bleibt weiterhin ein Fremdwort

Es war nicht leicht, einleitende Worte zu finden, die sich von denen des Vorjahres unterscheiden, denn es hat sich im Grunde nicht viel geändert. Die „Big Player“ üben sich auch in diesem Jahr eher in vornehmer Zurückhaltung und ergänzen ihre überschaubaren Formneuheiten durch zahlreiche Wiederauflagen und Decalvarianten. Langeweile wird aber trotzdem nicht aufkommen, denn es sind auch in diesem Jahr wieder einige Megakracher dabei, die für so manche schlaflose (Bastel-)Nacht sorgen werden. Ich zähle hier übrigens nicht lückenlos jede einzelne Neuheit auf. Wer's also ganz genau wissen will, braucht nur auf den Link zu klicken, der hinter jedem Firmennamen steht. Doch genug der einleitenden Worte. Beginnen wir also unseren diesjährigen Streifzug. Noch mal kurz zur Erinnerung: Mein Herz schlägt im 72er Takt; der Schwerpunkt des Berichts liegt deshalb auf eben diesem Maßstab. Und los geht's!



**Aber** [www.aber.net.pl](http://www.aber.net.pl)

### Militär 1:72

In 1:72 gab es bei Aber wenig zu bestaunen. Die neuen gedrehten 5,5 cm Messingrohre für den projektierten E-50 Flakpanzer sind dafür umso besser gelungen.



**Academy** [www.academyhobby.com](http://www.academyhobby.com)

In den einzelnen Maßstäben gibt es diverse Wiederauflagen, aber es gibt tatsächlich ein paar Modelle aus neuen Formen. Unterm Strich gibt man sich aber sehr zurückhaltend was Neuheiten angeht.

### Flugzeuge 1:72

ROKAF T-50 Advanced Trainer

AH-64D Block II (war bereits für 2014 als Neuheit angekündigt).

F-4J Phantom (siehe Fotos)





Das Besondere an diesem Bausatz sind die bereits farbig gespritzten Teile. Ähnlich wie bei den früheren Matchbox-Modellen, bekommt man ohne großen Bemalungsaufwand ein schönes Modell der Phantom. Und im Gegensatz zu den Matchbox Bausätzen, stimmen auch die Farbflächen einigermaßen mit dem Original überein. Auf dem zweiten Foto sieht man links die farblich nachbehandelte Maschine und rechts das Modell einfach so aus der Schachtel gebaut und mit den Abziehbildern versehen. Das Modell ist als Snap-fit Bausatz konzipiert, so dass man eigentlich auf den Kleber verzichten könnte. Die Detaillierung kann sich übrigens absolut sehen lassen. Nach der F-35 vom letzten Jahr ist dies der zweite MCP-Bausatz (Multi coloured parts).

**Airfix** [www.airfix.com](http://www.airfix.com)

### Flugzeuge 1:72

Auch wenn die Neuheiten nicht mehr ganz so zahlreich sprudeln, so schaffen es die angekündigten Modelle ein Leuchten auf die Gesichter zu zaubern.

Ich glaube, die Fotos sprechen für sich.

Westland Sea King HC.4




Grumman Wildcat F4F-4



Nakajima B5N2 Kate



Boulton-Paul Defiant Mk.I



Junkers Ju 87 B Stuka



Heinkel He 111 P.2



Armstrong Whitworth Whitley Mk.V



Bristol Beaufighter Mk.X



Avro Shackleton MR2





## Fahrzeuge/Flugzeuge 1:48

Wer in diesem Maßstab baut und bisher neidisch auf das tolle Flugplatzset in 1:72 geschaut hat, kann sich nun ein wenig entspannen. Neu werden erscheinen

WWII RAF Ground Crew  
Spitfire Mk.I  
Hurricane Mk.I  
Albion AM463 3-point Fueller  
Bedford MWD Light Truck

## Dioramen 1:72/76



2015 stehen wieder diverse Jahrestage an, die von Airfix gebührend gewürdigt werden.

Da ist zum einen die Luftschlacht um England, die vor 75 Jahren tobte und aus der die Engländer siegreich hervorgingen. Diverse Sets, welche die passenden Fahrzeuge, Flugzeuge, Figuren und in 1:72 sogar eine kleine Dioramenplatte beinhalten, von 1:48 über 1:72 bis hin zu 1:76 erinnern an dieses historische Ereignis. Alle Sets sind mit Farben, Kleber und Pinsel ausgestattet.

Zum anderen ist da die Schlacht bei Waterloo, bei der die Engländer vor 200 Jahren, zusammen mit den Preußen, Napoleon Bonapartes Macht beendeten. Im Set sind neben jeder Menge Figuren der beteiligten Parteien auch das Bauernhaus von Waterloo sowie Kleber, Farben und Pinsel.

## Albion Alloys [www.albionalloys.co.uk](http://www.albionalloys.co.uk)

Am Stand von Albion Alloys entdeckte ich Connecto. Dahinter verbergen sich kleine geätzte Kreuze und Sterne, mit denen man aus den Albion Alloys Röhrenchen geometrische Figuren gestalten kann. Die Connecto-Elemente fungieren dabei als Verbindungselemente. Ab sofort ist es überhaupt kein Problem mehr, die sternförmigen Funkantennen der Deutschen aus dem 2. Weltkrieg zu bauen.



**Brengun** [www.brengun.cz](http://www.brengun.cz)

**Militär 1:72**

Von Hauler (im Vertrieb bei Brengun) gibt es einen sehr schön gestalteten Äzteilesatz für das Sd.Kfz. 10 (Demag D7) von MK72.



**Dragon** [www.dragon-models.com](http://www.dragon-models.com)

**Militär 1:72**

Der absolute Megahammer kommt in diesem Jahr von Dragon. Als Neuheit angekündigt ist die amerikanische Atomkanone M65 Atomic Annie.



## **Eduard Flugzeugbausätze** [www.eduard.cz](http://www.eduard.cz)

### **Flugzeuge 1:72**

Eduard hat für 2015 interessante Neuheiten angekündigt, von denen leider auf der Messe noch nichts zu sehen war.

Avia B.534 III. série  
Avia B.534 IV. série  
Focke Wulf Fw 190A-5 / A-8/R2  
MiG-15 UTI  
Spitfire Mk.IXc late  
Spitfire Mk.IXc early

## **First to fight** [www.wrzesien1939.pl](http://www.wrzesien1939.pl)

Die wunderschön gemachten Fahrzeuge werden in diesem Jahr ergänzt um je einen Figurensatz polnische und deutsche Truppen.

Die Fahrzeugpalette wird ergänzt um einen FT-17 und um eine 3,7 cm Pak 36. Weitere Neuheiten sollen noch in diesem Jahr folgen.

„Wrzesien 1939“ heißt übrigens „September 1939“. Im September 1939 begann der Zweite Weltkrieg durch den Einmarsch deutscher Truppen in Polen.

## **Flex-i-file** [www.flex-i-file.com](http://www.flex-i-file.com) und [www.alphaabrasives.com](http://www.alphaabrasives.com)

Dieser rührige Hersteller aus Kanada hat wieder einige Neuheiten parat.

So gibt es unter dem Namen „The CA-ndle“ geätzte Applikatoren für Sekundenkleber, die in die x-acto Klingenhalter passen. Das Set enthält 8 geätzte Applikatoren in 4 verschiedenen Größen sowie einen Halter. Mit der gebogenen Seite der Klinge bringt man Sekundenkleber über die Kapillarwirkung auf eine längere Klebenaht auf, während man mit der eingeschnittenen Spitze Punktklebungen durchführen kann.

*For The Precise Model Miniaturist*

**FLEX-I-FILE**  
For the precise model miniaturist  
**The CA-ndle**  
Unique C/A Applicator  
Handle and Replacement Tips

**NEW FLEX-I-FILE**  
Eating up our competition!  
Hold, place, clamp, tighten, you name it!  
"The Bonus of Hobby Tools"

**NEW FLEX-I-FILE**  
**Stealth Sanding Frames**  
New Shape Better Control  
Perfect for Large Scale Projects  
The "Stealth" Finishing System  
"Leave no Trace"

**Alpha Abrasives**

Order **ONLINE**   
Or Call Toll Free **800-506-9618**  
**YOU CLICK - WE SHIP**

**FLEX-I-FILE**  
Celebrating 45 Years  
**45 Years**

[www.alphaabrasives.com](http://www.alphaabrasives.com) [www.flex-i-file.com](http://www.flex-i-file.com)

**Hasegawa** [www.hasegawa-model.co.jp](http://www.hasegawa-model.co.jp)

## Flugzeuge 1:72

Etwas fad wirkt der Neuheitenprospekt. Es gibt jede Menge Wiederauflagen und Decalvarianten. Formenneuheiten sind keine vorgesehen, sodass die letztjährigen Neuheiten auch in diesem Jahr als Neuheiten präsentiert wurden.

## Schiffe 1:700

Hier tut sich etwas. Folgende Formneuheiten sind angekündigt:

Flugzeugträger Izumo  
Leichter Kreuzer Tenryu  
Leichter Kreuzer Tatsuta

## Zubehör

Interessantes fand sich im Zubehörsektor.

Es gibt geätzte Schablonen. Nun ja, das ist nicht wirklich neu. Auf die gleiche Idee sind vor Jahren schon andere Hersteller gekommen. Ich möchte sie aber trotzdem im Bild vorstellen.



Wirklich interessant sind aber die Millimeterpapier Decals, die es in schwarz und in weiß gibt.



**Heller** [www.heller.fr](http://www.heller.fr)

### Startersets 1:72

Auch beim Heller-Stand konnte ich nicht wirklich Formenneuheiten entdecken. Aber etwas Interessantes fand ich doch: Startersets.

In kleinen formschönen Kofferchen findet das Wichtigste für den Anfänger. Ein einfacher Bausatz, Kleber, Farbe, Pinsel. Fehlt nur noch ein Schneidwerkzeuge und Schleifpapier und dann kann es losgehen, wobei man eine Seite des Kofferchens als Ablage für die gerade nicht benötigten Teile nutzen kann, während man auf der anderen Seite basteln kann. Nichts fällt herunter und beim Schneiden bleibt der Tisch oder was immer sich auch unter dem Koffer befindet unbeschädigt.

Die Auswahl ist breit gefächert und bietet allen Interessengruppen etwas.



**HobbyBoss** [www.hobbyboss.com](http://www.hobbyboss.com)

### Flugzeuge 1:72

Einige Neuheiten sind angekündigt Zu sehen waren aber allenfalls die Deckelbilder.

A-4E Skyhawk  
A-4F Skyhawk  
A-4M Skyhawk  
Jaguar E (französische Version)



Z-10 Thunderbolt (chinesischer Kopie des Apache Helikopters)

### Flugzeuge 1:48

Hier ist richtig viel los. Wer sich dafür interessiert, dem empfehle ich einen Klick auf den Link.

### Militär 1:35

Sd.Kfz. 221 Leichter Panzerspähwagen, 3. Baulos  
Sd.Kfz. 221 Leichter Panzerspähwagen, 1. Baulos  
T-26 Soviet Light Infantry Tank  
5 cm PaK(t) Sfl auf Fahrgestell R 731(f)  
GMC CCKW 352 with machine gun turret  
GAZ-AA Cargo Truck in mehreren Versionen  
T-35 in verschiedenen Versionen  
ZIS-151 Cargo Truck

T-20 Armored Tractor  
ZIS-30 Light self propelled anti tank gun  
T-28 in verschiedenen Versionen  
St. Chamond frühe Version  
T-38  
Leopard 2 A4 kanadische Version  
IDF APC Puma  
IDF APC Nagmachon in zwei Varianten  
T-18  
French VBL Armour Car

**IBG Model** [www.ibg.com.pl](http://www.ibg.com.pl)

### **Militär 1:72**

Im letzten Jahr angekündigt und nun zu sehen sind ein Diamond T968 Cargo Truck, T 969 Wrecker, T972 Dump Truck, T968A with Asphalt Tank.



### **Militär 1:35**

Stark ausgebaut wird der 1:35 Militärfahrzeugbereich. Mehr Infos gibt's unter dem Link.

### **Flugzeuge 1:72**

Neu im Portfolio von IBG sind Flugzeuge. Unter der Modellreihe Polish Wings 1918-2015 sind zunächst zwei Modelle angekündigt:

RWD-8 PWS  
RWD-8 DWL

Weitere Modelle sollen folgen.

**ICM** [www.icm.com.ua](http://www.icm.com.ua)

## Flugzeuge 1:72

Leider noch nicht zu sehen, ist eine Do-17Z angekündigt und zwar in folgenden Versionen:

Do 17Z-10 Nachtjäger

Do 17Z-2 Bomber

Wir dürfen gespannt sein, da diese Modelle in 1:48 bereits gibt.



Im letzten Jahr angekündigt, doch jetzt erst in der Produktion ist die I-153 „Chaika“.





## Militär 1:72

Leider ebenfalls noch nicht zu sehen ist ein:

Mercedes G4 aus dem Jahr 1935

Dieser Bausatz soll als snap-fit Kit erscheinen. Auch hier dürfen wir gespannt sein.

## Militär 1:35

T-34/76 als frühe und späte Ausführung

Panhard 178 AMD-35

WW II German Ambulance Truck AHN 3,5 t Kofferaufbau

ZiL-131

KHD S3000

Mercedes Benz 320 (W142)

Mercedes L1500A Soft Top

Horch Typ 40 mit offenem und geschlossenem Verdeck. Das alte Tamiya Modell kann jetzt in den wohlverdienten Ruhestand geschickt werden.



## Werkzeuge

Mittlerweile gehört es zum guten Ton eine eigene Werkzeuglinie im Programm zu haben.



Es wird ein Pinselset geben, sowie verschiedene Feilen, einige sogar in Diamantausführung. Des Weiteren sind ein Pinzettenset und ein Messersset geplant. Eine Mittelklasse-Airbrush soll ebenso das Sortiment ergänzen wie ein Set mit Metalltiegeln und Haltewerkzeuge. Die ausgestellten Exemplare machten einen soliden und hochwertigen Eindruck. Über die Preise konnte man mir jedoch noch keine Auskunft geben.

## Italeri [www.italeri.com](http://www.italeri.com)

In 1:72 gibt es außer einer Handvoll Wiederauflagen nichts Neues. Wenigstens gab es am Stand wie jedes Jahr ein schönes Diorama zu bewundern.



Neu ist ein Modell der Akropolis von Athen. Unbestätigten Gerüchten zu Folge sollen 10% des Verkaufserlöses dem griechischen Staat gespendet werden.



### **Master Box** [www.mbltd.info](http://www.mbltd.info)

In 1:35 sind wieder einige schöne Figurensätze angekündigt. Ich empfehle auch hier einen Blick auf die Webeseite zu werfen.

### **Militär 1:72**

Ein Mark II female erweitert die Reihe der britischen Tanks des 1. Weltkriegs.



Neu ist ebenfalls dieses schöne Exemplar im Maßstab 1:72.



**Miniart** [www.miniart-models.com](http://www.miniart-models.com)

Jede Menge Neuheiten findet man 1:35 unter dem oben angegebenen Link. Das betrifft Fahrzeuge, Figuren und Gebäude.

### **1:72 Gebäude**

In diesem Jahr gibt es leider nichts Neues, aber ein Bild von den wirklich sehr schönen Modellen möchte ich euch nicht vorenthalten.



**Mirage** [www.mirage-hobby.com.pl](http://www.mirage-hobby.com.pl)

### 1:72 Militär

Mirage ist ja schon länger bekannt für seine fein detaillierten Bausätze und seiner Serie der M3 und M5 Panzer. Angekündigt ist nun ein

M31 Armoured Recovery Vehicle

M8 HMC Scott

M5A1 Stuart Normandy 1944

„Kubus“ Uprising Armoured Car Warschau 1944 (wird ebenfalls in 1:35 erscheinen)



**Revell** [www.revell.de](http://www.revell.de)

### **Flugzeuge 1:144**

MiG-31 Foxhound  
MiG-25 Foxbat  
Eurofighter „Bronze Tiger“  
EA-18G Growler  
F-16 Mlu TigerMeet  
F-15E Strike Eagle und Bomben  
Embraer 195

### **Flugzeuge 1:72**

Neben dem erfreuten Wiedersehen mit etlichen alten Bekannten, kommen von Revell auch wieder einige Hämmer, wie z. B. die C-54 Skymaster und die Avro Shackleton.



Handley Page Halifax B Mk.III



Vickers Wellington Mk.II  
C-54 Skymaster



Die Skymaster besticht durch eine Vielzahl feiner Details wie den zu öffnenden Ladeluken, dem detaillierten Innenraum und der separaten Einstiegstür für die Piloten.



Dassault Rafale M  
Dassault Mirage 2000D  
MiG-21 F.13  
Su-27SM



Avro Shackleton AEW 2 (leider gab es noch kein Modell zu bewundern)  
F/A-18C Hornet  
Handley Page Victor K.2  
BAe Hawk T.1 Red Arrows  
Saab JAS 39C Gripen (die ist mittlerweile auf dem Markt)  
Blackburn Buccaneer S Mk.28  
Concorde „British Airways“  
DeHavilland Canada DHC-6 Twin Otter  
Canadair CL-415

### **Flugzeuge 1:48**

Do 215 B5 Nachtjäger  
AC-47D Gunship  
B-1B  
Jaguar GR.1/GR.3  
F-15E Strike Eagle & Bombs  
Tornado GR. Mk.4

### **Flugzeuge 1:32**

Focke-Wulf Fw 190 F-8





Arado Ar 196B  
Tornado TigerMeet 2014

### Helikopter 1:72

UH-60A Transport Helicopter



EH-101 Merlin HMA.1  
Bell OH-58D Kiowa



EC 135 Nederlandse Trauma Helicopter



Augusta A-109 K2

### Helikopter 1:32

Bo 105 35th Anniversary of Roth – Fly out Version  
UH-72 A Lakota

### Schiffe 1:72

Search & Rescue Vessel Hermann Marwede (update 2012)  
U-Boot Typ IXC/40



### Militär 1:72

Deutsche Kriegsmarine Marinesoldaten bzw. Schiffsbesatzung  
7,5 cm PaK40 mit Figuren  
Deutsche Pioniere 2. Weltkrieg  
Schlacht von Waterloo: Brit. Leibgarde, Franz. Garderegrenadiere, Preußische Infanterie  
Deutsche Fallschirmjäger der Bundeswehr  
Panzer V Panther Ausf. A/D  
Tiger II Ausf. B Porsche Turm  
Sd.Kfz. 7/2

Sd.Kfz. 7 & 8,8 cm FlaK 37  
Sd.Kfz. 9 FAMO  
Spähpanzer Luchs (Bundeswehr)  
GTK Boxer FüFz A1 (Bundeswehr)



Transportpanzer Fuchs (Bundeswehr)  
Spähwagen Fennek (Bundeswehr)  
M60 A3  
T-80 BV

### Militär 1:35

T34/76  
Leopard 1 (2. – 4. Produktionslos)



Leopard 2A5/A5 NL  
Spähpanzer Luchs A1/A2  
ATF Dingo 2 GE A3.3 PatSi  
GTK Boxer sgSanKfz



British Landrover 109 Series III  
LKW 2t tml gl Unimog  
ZiL-131

### Zubehör

Weathering ist angesagt. Und so steuert auch Revell seinen Teil dazu bei und bringt ein Pigmentset für Alterungseffekte heraus.



Und bevor man lernt Verwitterungen aufzutragen, muss man erst mal die Basics lernen. Dazu gibt es nun ein neues

Modellbaubuch.

Ohne Werkzeug nutzt auch das beste Buch nichts und so komplettiert Revell sein Zubehör um

ein Skalpellset,

einen Handbohrer,

ein Set mit Mikrosägen,

ein Set mit Pinzetten

und um Kunststoffbecher zum Anmischen von Farben.

Neu ist auch ein Paint Remover, der sowohl Acryl (Aqua Color), als auch Email Farben entfernen soll, ohne das Plastik anzugreifen.



**RS Models** [www.rsmodels.cz](http://www.rsmodels.cz)

**Flugzeuge 1:72**

Ambrosini SAI 403



**Tamiya** [www.tamiya.com](http://www.tamiya.com)

Was soll ich zu Tamiya sagen? Tamiya ist mittlerweile ganz klar ein RC-Modell Hersteller. Das zeigen nicht nur die Präsenz in Nürnberg (im RC-Hersteller Bereich), sondern auch die Neuheiten und deren Präsentation. Lediglich die wirklich schön gestalteten Vitrinen, die den Stand einrahmen, zeugen vom einstigen Glanz dieser inzwischen verblassten Ikone des Plastikmodellbaus.

### **Militär 1:35**

Es gibt einige "Neuheiten". Diese bestehen aus Wiederauflagen älterer Italeri Bausätze, die mit einem Ätzteilesatz und neuen Abziehbildern versehen sind. Einigen Panzern spendiert man auch wieder Elektromotoren.

### **Autos 1:24**

Wenn Tamiya will, dann kann es auch. Zu sehen gab es ein wunderschönes Modell des Mercedes 300 SL



### **Werkzeuge**

Tamiya ergänzt sein Werkzeugsortiment um Pinsel, einen Seitenschneider und ein kleines Punch & Die Set



## RC

Diese Rubrik hat hier eigentlich nichts verloren, aber den japanische Typ 10 Panzer in 1:16 mit stabilisierter Waffenanlage fand ich aus technischer Sicht einfach faszinierend.



Was für Stilblüten im RC-Bereich möglich sind, zeigt das Foto der japanischen Fantasiefigur, die in Japan für die Region Kumamoto wirbt.



**Trumpeter** [www.trumpeter-china.com](http://www.trumpeter-china.com)

**Flugzeuge 1:24**

P-51 Mustang B/C  
FW 190A-6/8  
Ju 87D-3

**Flugzeuge 1:32**

P-40M  
P-40N  
TBD-1 Devastator  
F-100F  
P-40E  
Me Bf 109K-4

**Flugzeuge 1:48**

J-7A  
J-7GB  
MiG-21 MF  
J-7C / J-7D  
A-3B Skywarrior  
EKA-3B Skywarrior  
ERA-3B  
T-38C Talon  
T-38C Talon (NASA)  
PLA JL-9  
F-106B  
De Havilland Hornet F.3  
De Havilland Sea Hornet F.3  
De Havilland Sea Hornet NF.21  
Su-9U  
Su-11  
MiG-23BN  
MiG-27  
MiG-27M

**Flugzeuge 1:72**

FW 200 C-8 Condor  
A-6A Intruder  
A-6E Intruder  
A-6E TRAM Intruder  
EA-6B Prowler  
MiG-19 PM  
J-20  
J-15  
Su-33UB  
Su-24MR  
MiG-29A  
MiG-29SMT  
MiG-29UB  
Su-33



## Militär 1:35

Panzertriebswagen Nr. 16  
GAZ-66 Light Truck II  
GAZ-66 Oil Truck  
BMP-3 mit ERA-Panzerung  
T-62 Irakische Version 1960  
T-62 Irakische Version 1962  
T-62 Modell 1975 und 1984  
T-64AV  
PLA Type 59 130mm  
Soviet 52-K 85mm Air Defense Gun M1943 late Version  
Soviet 122mm Howitzer M-30 late Version  
Soviet Limber 52-R-353M Modell 1942  
Soviet 100mm Air Defense Gun KS-19  
Soviet T-10M  
PLA Type 86B IFV  
T-90C  
BMP-2D IFV  
JS-1  
JS-2  
JSU-152K  
T-72M4 CZ  
BRDM-1  
Russian SA-8  
T-72B Modell 1985

## Militär 1:72

Panther Ausf. A  
Panther Ausf. D

## Werkzeuge

Unter dem Label Master Tools gibt es eine Menge nützlicher Werkzeuge.  
Neu sind in diesem Jahr verschiedene flexible Lineale. Sehr praktisch!



**Zoukei-Mura** [www.zoukeimura.co.jp/en/index.html](http://www.zoukeimura.co.jp/en/index.html)

## Flugzeuge 1:32

Die Horten Ho 229 ist ja mittlerweile erhältlich.



Neu ist die Do-335.



**Zvezda** [www.zvezda.org.ru](http://www.zvezda.org.ru)

**Flugzeuge 1:72**

MiG-29S  
Ju 87 B2 (snap fit)

**Flugzeuge 1:48**

PE-2  
Me Bf 109 G-6

**Militär 1:35**

Modern Russian Infantry  
BMPT „Terminator“  
Tiger II mit Henschelturm  
Tiger II mit Porscheturm  
GAZ M1  
T-35

**Militär 1:72**

T-90  
Panther Ausf. D (snap fit)



## Figuren 1:72

Soviet HQ  
Soviet Airforce Ground Crew  
German HQ  
German Airforce Ground Crew  
7,5 cm PaK 40  
Romanian Infantry  
British HQ  
British Medic Team  
Russian Foot Artillery 1812  
French Foot Artillery (Napoleon)  
Russian Dragoons  
French Dragoons  
Russian Infantry Command Group  
French Infantry Command Group  
Russian Dragoon Command Group  
French Dragoon Command Group

## **72 Aviation** [www.aviation72.com](http://www.aviation72.com)

Sehr schöne Fertigmodelle auch von eher seltenen Flugzeugen bietet die Firma 72 Aviation an. Da diese limitiert sind, sollte man bei Interesse gleich zuschlagen.



## Sonstiges

**Vallejo** hat seine **ModelAir** Farbpalette um die Game-Farben erweitert.  
[www.acrylicosvallejo.com](http://www.acrylicosvallejo.com)

Um die Airbrushfarben nutzen zu können, braucht neben einer Airbrush auch einen **Kompressor**. Wer bisher z. B. bei Revell oder Hansa nicht fündig geworden ist, kann es mal bei Createx versuchen. Die Firma Createx führt Kompressoren der Firma Werther International. [www.creatx.de](http://www.creatx.de)



Wer gute **Pinsel** sucht, könnte bei Springer Pinsel fündig werden.  
[www.springer-pinsel.de](http://www.springer-pinsel.de)

**Rapid Prototyping** ist stark im Kommen. Aber nicht jeder kann und will sich ein solches Gerät zulegen. Wer trotzdem gerne Teile hergestellt haben möchte, kann sich die Firma Part2Print wenden. Die Firma hat ihren Sitz in Tschechien und die präsentierten Muster machten einen ausgezeichneten Eindruck. [www.part2print.com](http://www.part2print.com)

Schließlich braucht man für die vielen schönen Modelle auch eine sichere Unterkunft. Die könnten die **Vitrinen** von MHN bieten. Mehr Infos unter [www.glasvitrinen.de](http://www.glasvitrinen.de)

Und hiermit beschließe ich den diesjährigen Messerundgang und begeben mich wieder an den Basteltisch. Viel Spaß mit den Neuheiten.

Udo Fellberg  
PMC Kurpfalz